



**694 EI1/694 EM**



**694 EI2**

**BASE DE TEMPS :** Secteur 50 Hz.

**AFFICHAGE :** 4 afficheurs rouges, hauteur 13 mm.

**TEMPORISATIONS :**

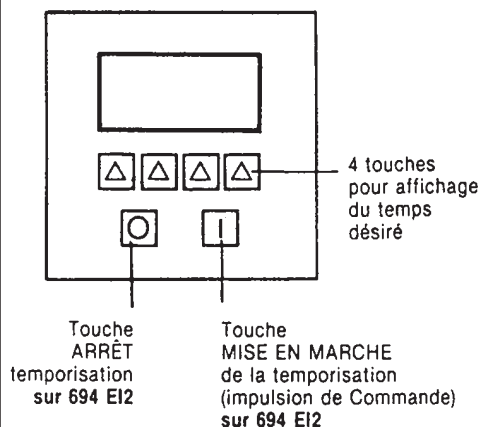
- 0 à 99 minutes 59 secondes, par pas de 1 seconde.
  - 0 à 99 heures 59 minutes, par pas de 1 minute.
  - Visualisation de l'écoulement du temps par point rouge clignotant au rythme de la seconde.
  - Temporisation demeurant en mémoire (idéal pour les travaux répétitifs).
  - Sauvegarde de 10 heures environ, en cas de coupure de courant.
- Une coupure de courant interrompt le décomptage (les afficheurs s'éteignent). Celui-ci reprend ensuite, de l'endroit où il s'est arrêté, lorsque le courant est rétabli.

**CARACTÉRISTIQUES TECHNIQUES :**

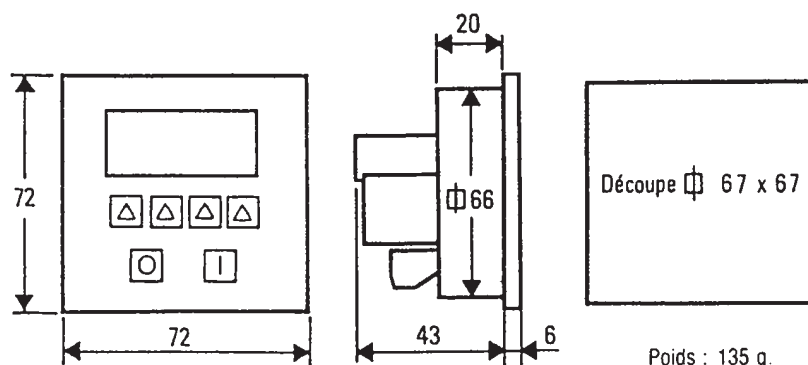
- Alimentation : 220 ou 24 V 50 Hz (60 Hz sur demande).
  - Contact unipolaire inverseur, 5 (0,6) A/250 V, libre de potentiel.
  - Température d'utilisation : 0 à 60°C.
  - Raccordements : par bornes à vis, sur connecteur enfichable.
  - Boîtier : Face avant étanche □ 72 x 72 mm, profondeur 43 mm. Fixation à encastrer, dans découpe □ 67 x 67 mm, par étrier de serrage.
  - Afin de satisfaire à la norme EN 60730/1, la minuterie et son environnement doivent être protégés par un fusible.
- Par ailleurs, il y a lieu de prendre en compte le fait que la minuterie n'est pas isolée galvaniquement de son alimentation.

**DIFFÉRENTS TYPES :**

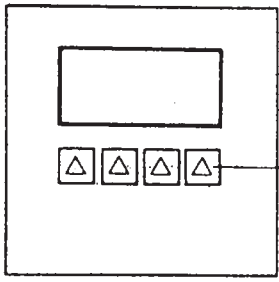
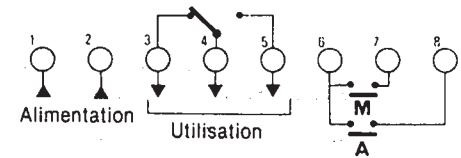
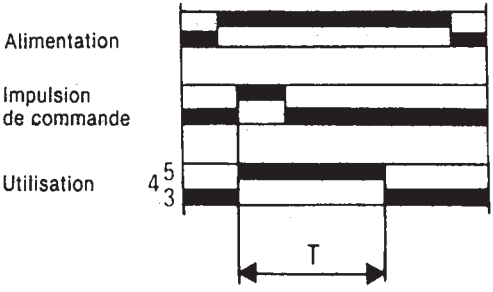
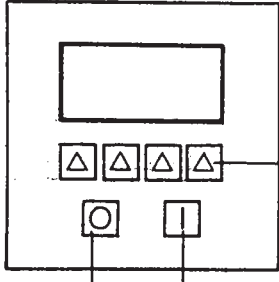
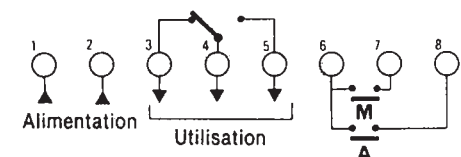
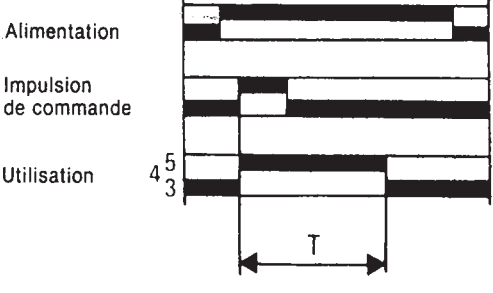
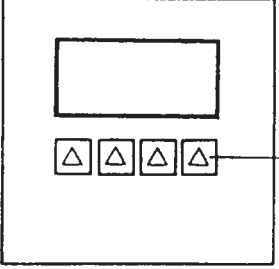
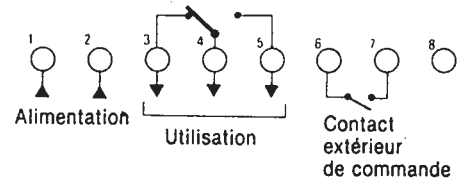
<b>694 EI1</b>	<b>Temporisation sur impulsion</b>	Impulsions de commande et d'arrêt par contacts extérieurs.
<b>694 EI2</b>	<b>Temporisation sur impulsion</b>	Impulsions de commande et d'arrêt par contacts extérieurs ou par les touches  et  en façade.
<b>694 EM</b>	<b>Retard à la mise sous tension</b>	Commande par contact extérieur maintenu.



**ENCOMBREMENT :**



## DIFFÉRENTS TYPES

<b>694 EI1</b>	<b>Temporisation sur impulsion</b>	Impulsions de commande $\overline{M}$ et d'arrêt $\overline{A}$ par contacts extérieurs.
 <p style="margin-left: 100px;">4 touches pour affichage du temps désiré</p>	<b>BRANCHEMENT :</b>	
	<b>FONCTION :</b>	
<b>694 EI2</b>	<b>Temporisation sur impulsion</b>	Impulsions de commande $\overline{M}$ et d'arrêt $\overline{A}$ par contacts extérieurs ou par les touches $\square$ et $\square$ en façade.
 <p style="margin-left: 100px;">4 touches pour affichage du temps désiré</p> <p style="margin-left: 100px;">Touche ARRÊT temporisation</p> <p style="margin-left: 100px;">Touche MISE EN MARCHÉ de la temporisation (impulsion de Commande)</p>	<b>BRANCHEMENT :</b>	
	<b>FONCTION :</b>	
<b>694 EM</b>	<b>Retard à la mise sous tension</b>	Contact extérieur de commande maintenu.
 <p style="margin-left: 100px;">4 touches pour affichage du temps désiré</p>	<b>BRANCHEMENT :</b>	
	<b>FONCTION :</b>	